

 MindScale | マインドスケール

リリースのご案内

『測定の負担軽減と一貫したメンタルマネジメントサービス』へ

 YumeCloud

Home画面

測定をメインとしたシンプルなデザインに

<旧デザイン>



<新デザイン>



これまではHome画面に全ての要素を並べて
いましたが『測定と記録』『振り返り』
『セッション』の3つにまとめ、
『測定と記録』をメインにデザインを変更

目的別に利用しやすくなりました。

測定～記録

朗読～質問票～要因の記録まで、ボタン一つで行えるフローに。測定負担軽減へ

<旧デザイン>



<新デザイン>



結果～対処

解析結果、比較、対処法までを含めて一貫したフローに

<旧デザイン>

The old design shows a vertical menu of options on the left side of the screen. The options are: ストレスのスク্যান (Stress Scan), ジャーナル (Journal), プライベートセッション (Private Session), レポート (Report), レビュー (Review), ハレルのページ (Haruru's Page), and MindScaleへようこそ (Welcome to MindScale). The 'レポート' (Report) option is highlighted with a red box and a circled '4' next to it. The '今日の記録' (Today's Record) section on the right shows the current score of 72, the 30-day average score of 28, and a '自覚データの差' (Difference in Self-awareness Data) chart. The '今日の記録' section is highlighted with a red box and a circled '1' next to it. The 'レポート' section is highlighted with a red box and a circled '3' next to it. The '自覚データの差' section is highlighted with a red box and a circled '3' next to it.

<新デザイン>

The new design shows a flow of four steps: ①結果 (Result), ②比較 (Comparison), ③解説 (Explanation), and ④対処 (Action). Step ① shows the current score of 51. Step ② shows the 30-day average score of 41 and the current score of 51. Step ③ shows a '総合チャート' (Overall Chart) with a '自律神経のバランス' (Autonomic Nervous System Balance) gauge and a 'やる気度' (Energy Level) gauge. Step ④ shows 'ストレスの対処の仕方' (How to Deal with Stress) with various icons and a 'サポートページ' (Support Page) button. The flow is indicated by arrows between the steps.

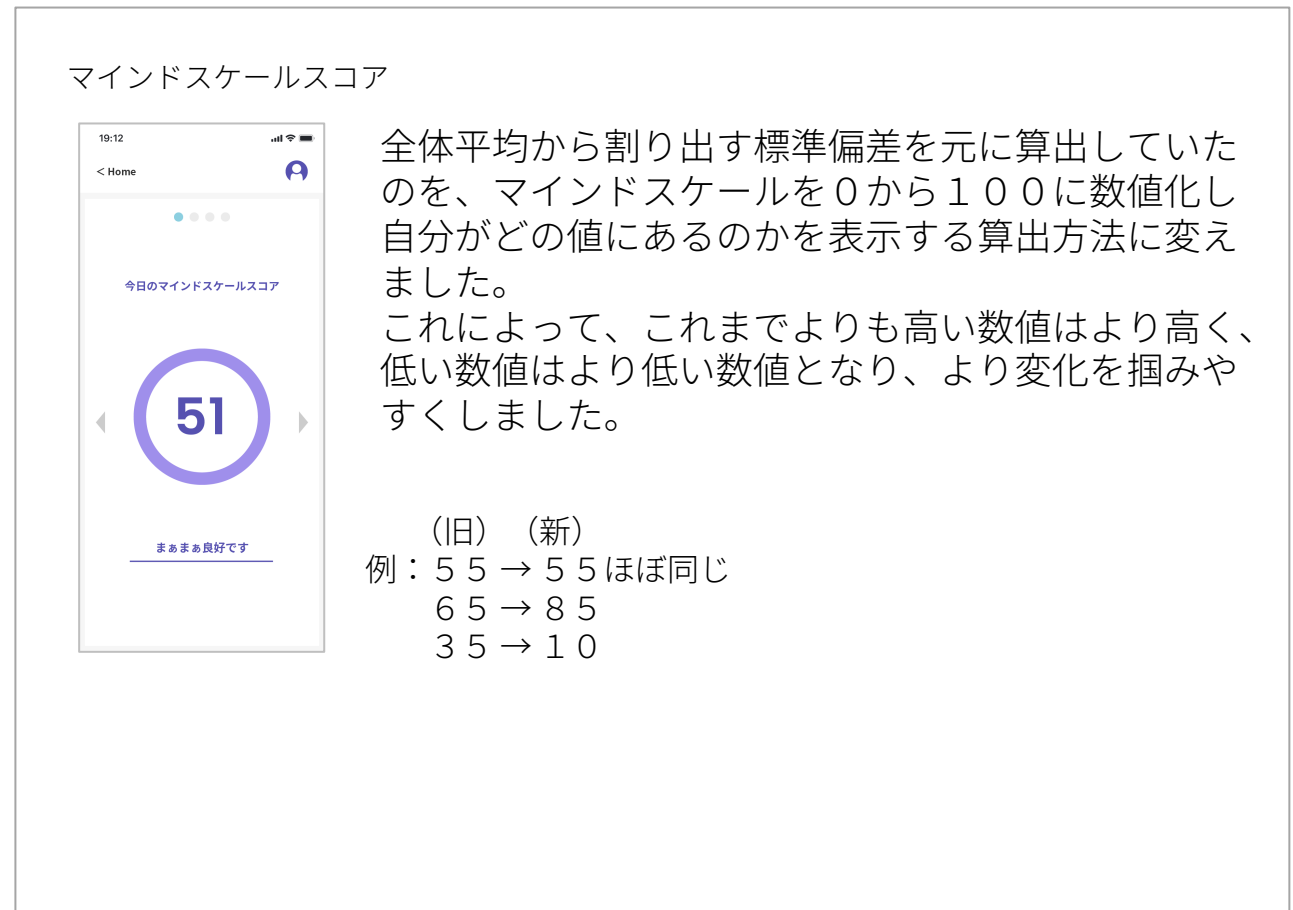
結果—マインドスケールスコア

スコアの計算の仕方を変え、スコアの出幅を大きく

<旧デザイン>



<新デザイン>

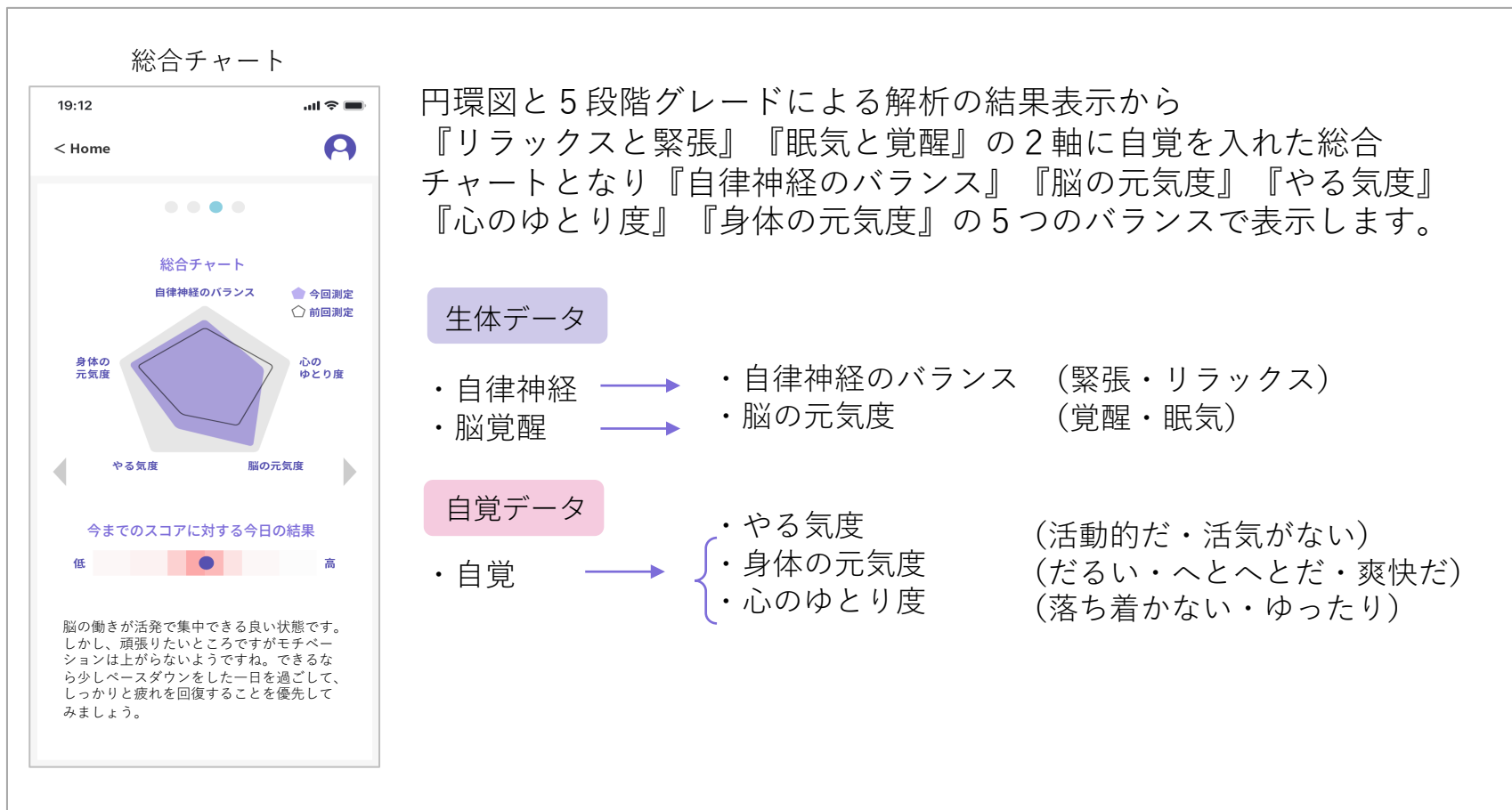
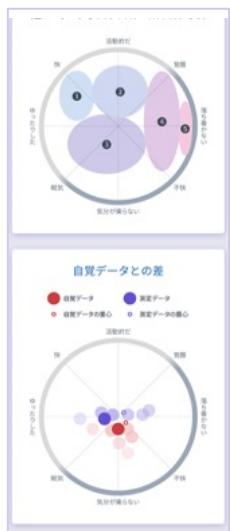


結果一総合チャート

解析した計測データを総合チャートとして、全体のバランスから状態を理解しやすく

<新デザイン>

<旧デザイン>



振り返り（レビュー）

今までのジャーナルとレポートを一つにまとめ振り返りしやすく

＜旧デザイン＞



＜新デザイン＞



①

③

②

② マインドスケールスコア推移

③ 要因記録

振り返り

今までのジャーナルとレポートを一つにまとめ振り返りしやすく

振り返り



測定記録一覧



月間レポート



一月毎のレポートには以下の結果が表示

- 総合チャート
- マインドスケールスコア
- スコア推移
- 要因
- 測定回数

5段階グレード表示から
3段階（良い、普通、悪い）に変更

測定する度に
ポイントが貯まる

4回測定で1ポイントの
スタンプが付与される

測定する楽しさが加わりました



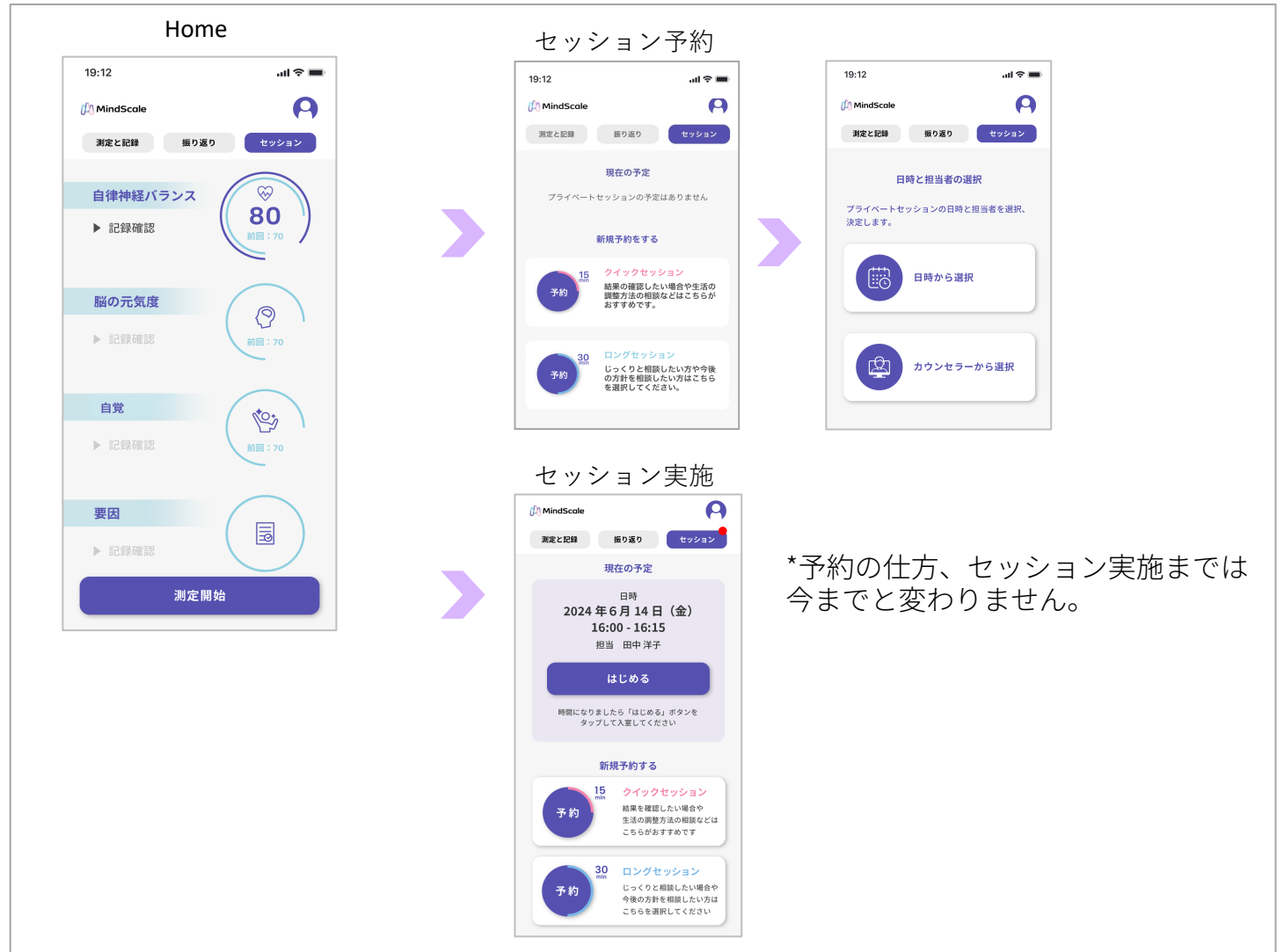
セッション

プライベートセッションの予約・実施もしやすく

<旧デザイン>



<新デザイン>



*予約の仕方、セッション実施までは今までと変わりません。